

Servicemelding

Produkt:
PO50Servicemeldingsnr:
3210-S004Ver:
1

Symptom

Vibrasjoner eller ulyd i propellomrøreren


Årsak


Defekte lager i propellen

Løsning

Bytt plastlagrene nede mot propellen


Ta av seegerringen som står på akslingen mot opplagringsnavet.






Legg en trekloss mot enden av akslingen og bank den løs slik at akslingen beveger seg bakover mot propellen.


Skruløs skruene som holder det røde opplagingsnavet til propellstammen og trekk det av akslingen.




Pass på at platen som sitter imellom opplagringsnavet og propellstammen blir med opplagringsnavet. Denne er her for å holde lagrene på plass.



Trekk akslingen bakover slik at plastlagrene nede mot propellen kommer til syne.



Bruk en bøyd ståltrå eller lignende for å trekke ut lagrene



Smør akslingen før omrøreren settes sammen igjen.



Sett sammen omrøreren med å følge instruksjonen i motsatt rekkefølge.